



**ESTADO DO RIO DE JANEIRO  
DEFENSORIA PÚBLICA**

PRESTAÇÃO DE CONTAS  
1º SEMESTRE - EXERCÍCIO DE 2014

Centro de Estudos Jurídicos – CEJUR

Fundo Orçamentário Especial da Defensoria Pública do Estado do Rio de Janeiro –  
FUNDPERJ

## **ADMINISTRAÇÃO SUPERIOR - DPGE**

DEFENSOR PÚBLICO GERAL DO ESTADO  
Nilson Bruno Filho

1ª SUBDEFENSOR PÚBLICO GERAL DO ESTADO  
Maria Luiza de Luna Borges Saraiva

2ª SUBDEFENSOR PÚBLICO GERAL DO ESTADO  
Fabio Brasil de Oliveira

## **CENTRO DE ESTUDOS JURÍDICOS - CEJUR**

DIRETOR-PRESIDENTE  
Rodrigo Duque Estrada Roig Soares

## **EQUIPE DE ELABORAÇÃO DA PRESTAÇÃO DE CONTAS**

SUBSECRETARIO ADJUNTO DE PLANEJAMENTO E GESTÃO  
Jose Netto Leal Junior

COORDENADOR DE ADMINISTRAÇÃO FINANCEIRA  
Victor Henrique Stancati

NÚCLEO DE PLANEJAMENTO E ORÇAMENTO  
Carolina Ribeiro de Mattos  
Millena Braña da Trindade

### **Informações, dúvidas e sugestões:**

**Telefones:** (21) 2332-6226 e 2332-6158

**E-mail :** [jose.netto@dpge.rj.gov.br](mailto:jose.netto@dpge.rj.gov.br) / [victor.stancati@dpge.rj.gov.br](mailto:victor.stancati@dpge.rj.gov.br)

**Sítio:** [www.portaldpge.rj.gov.br](http://www.portaldpge.rj.gov.br)

**Endereço:** Av. Marechal Câmara, nº 314, 3º Andar, Centro, Rio de Janeiro - RJ - CEP 20.020-08

## **APRESENTAÇÃO**

Em continuidade a tradição inaugurada pela atual Administração, a qual já se encontra efetivamente incorporada às rotinas Institucionais, colocamos à disposição da classe e da sociedade as contas referente ao 1º Semestre do Exercício de 2014 do Centro de Estudos Jurídicos (CEJUR) e do Fundo Orçamentário Especial da Defensoria Pública (FUNDPERJ).

Da mesma forma que nas prestações anteriores, os dados apresentados são proveniente da execução orçamentária e financeira do período em análise, obtidos através dos sistemas SIAFEM e SIG, complementados com dados do planejamento institucional. Como sempre, ressaltamos que tais informações também podem ser consultadas mensalmente no sítio: <http://www.transparencia.rj.gov.br/>, porém de maneira mais sintética.

Entretanto, cientes de que a efetiva transparência não se alcança apenas com a divulgação de informações esforçamo-nos ao máximo para “traduzi-las” e torna-las compreensíveis ao público que se destinam.

Por último, salientamos que tal trabalho encontra-se em processo de permanente reformulação, de modo que contamos com a colaboração de todos com sugestões para que possamos obter melhores resultados a cada nova edição.

Rio de Janeiro, agosto de 2014.

## ÍNDICE

### PARTE I – Prestação de Contas do Centro de Estudos Jurídicos - CEJUR

<b>DESPESAS – 1º SEMESTRE DE 2014</b> .....	7
Custeio e Investimento .....	7
Gráfico Comparativo – Despesas de Custeio Consolidadas .....	8
Comentários .....	9
Evolução Mensal .....	10
Comparativo de Despesas – 1º Sem. 2013 vs. 1º Sem. 2014 .....	11
Gráfico Comparativo de Despesas – 1º Sem. 2013 vs. 1º Sem. 2014 .....	11
Comentários .....	12
<b>RECEITAS - 1º SEMESTRE DE 2014</b> .....	13
Evolução Mensal .....	13
Comparativo de Receitas – 1º Sem. 2013 vs. 1º Sem. 2014 .....	14
Gráfico Comparativo de Receitas - 1º Sem. 2013 vs. 1º Sem. 2014 .....	14
Comentários .....	15
<b>RESULTADO DO 1º SEMESTRE DE 2014</b> .....	16
Comparativo de Receitas Mensais vs. Despesas Mensais.....	16
Gráfico Comparativo Receitas Mensais vs. Despesas Mensais .....	16
Comentários .....	17

### PARTE II – Prestação de Contas do Fundo Orçamentário Especial da Defensoria Pública do Estado do Rio de Janeiro - FUNDPERJ

<b>DESPESAS – 1º SEMESTRE DE 2014</b> .....	20
Custeio .....	20
Investimento .....	21
Restos a Pagar 2013 .....	21

Gráfico Comparativo – Despesas de Custeio Consolidadas .....	22
Comentários.....	23
Evolução Mensal .....	24
Comparativo de Despesas – 1º Sem. 2013 vs. 1º Sem. 2014 .....	25
Gráfico Comparativo de Despesas – 1º Sem. 2013 vs. 1º Sem. 2014 .....	25
Comentários.....	26
<b>RECEITAS - 1º SEMESTRE DE 2014</b> .....	27
Evolução Mensal .....	27
Comparativo de Receitas – 1º Sem. 2013 vs. 1º Sem. 2014 .....	28
Gráfico Comparativo de Receitas - 1º Sem. 2013 vs. 1º Sem. 2014 .....	28
Comentários.....	29
<b>RESULTADO DO 1º SEMESTRE DE 2014</b> .....	30
Comparativo de Receitas Mensais vs. Despesas Mensais .....	30
Gráfico Comparativo Receitas Mensais vs. Despesas Mensais.....	30
Comentários.....	31
<b>DADOS CONSOLIDADOS SOBRE A RESERVA FINANCEIRA</b> .....	32
Reserva Financeira - 2006/2014 .....	32
Comentários Gerais sobre a Reserva no Período.....	33
Comentários sobre a Reserva no Período 2012 - 2014 .....	33

**Parte I - Prestação de Contas do Centro  
de Estudos Jurídicos – CEJUR**

## INTRODUÇÃO

O Centro de Estudos Jurídicos da Defensoria Pública do Estado do Rio Janeiro (CEJUR) foi instituído pela Lei Estadual nº 1.146 de 26 de fevereiro de 1987 e tem entre suas funções precípuas a de promover o aperfeiçoamento intelectual do pessoal técnico e administrativo da Instituição.

Para atender às despesas do CEJUR foi também criado o seu Fundo Orçamentário Especial, cuja receita principal é oriunda dos honorários sucumbenciais de processos judiciais em que tenha atuado a Defensoria Pública através de um dos seus membros.

Ao longo de sua existência o CEJUR tem oferecido aos servidores e membros diversas oportunidades de aperfeiçoamento intelectual e profissional através da realização de palestras, cursos, seminários, bem como tem custeado diversos cursos de línguas estrangeiras e de pós-graduação.

Mais recentemente com a aprovação da Lei nº 6.194 de 11 de abril de 2012, regulamentada através das Resoluções nº 658 e 633 de 2012, o Fundo Orçamentário Especial do CEJUR passou também a custear os novos benefícios concedidos aos membros da Instituição: o auxílio-saúde e a ajuda de custo para aquisição de livros.

**DESPESAS DISCRIMINADAS - 1º SEMESTRE DE 2014**

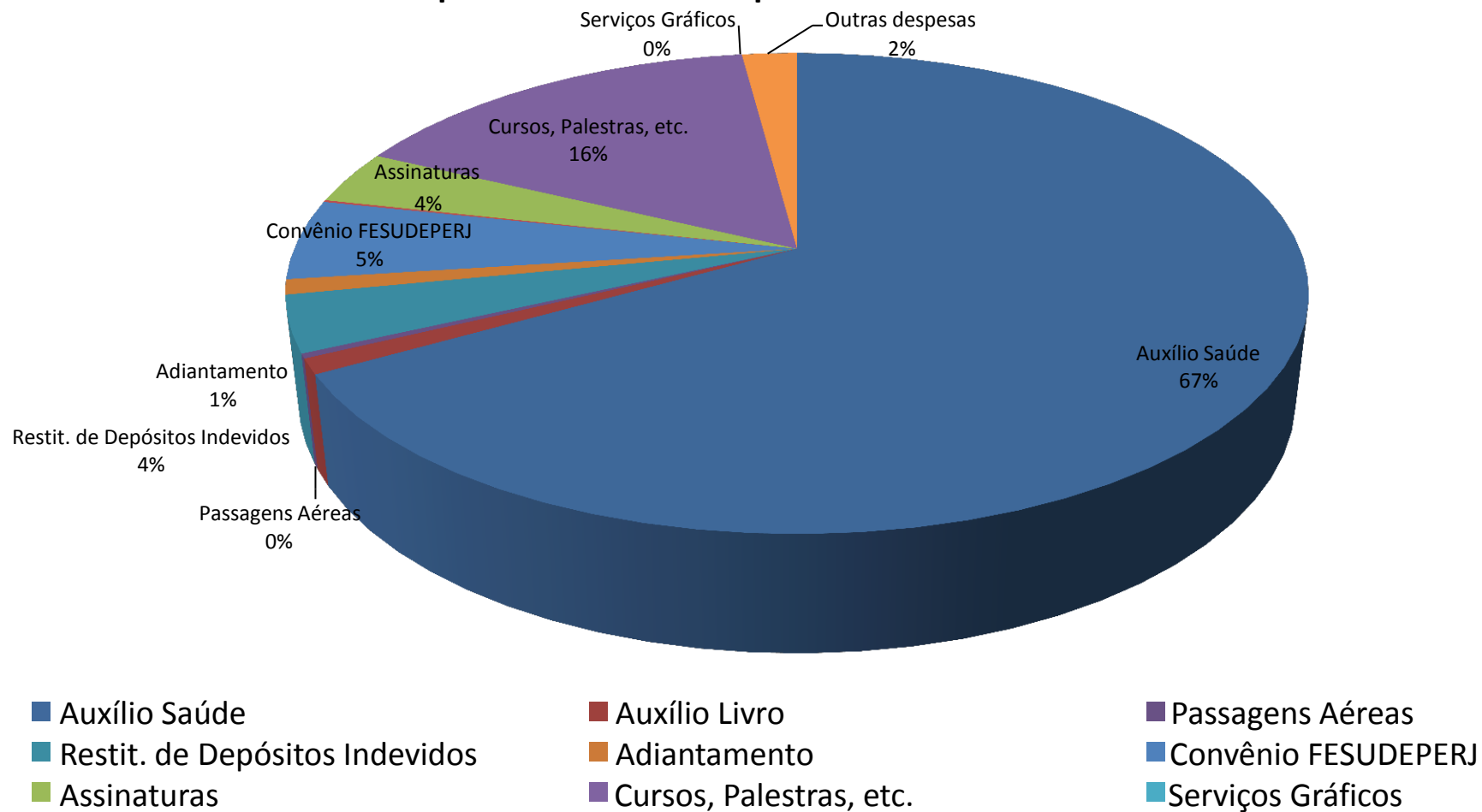
**OUTRAS DESPESAS DE CUSTEIO**

	<b>Janeiro</b>	<b>Fevereiro</b>	<b>Março</b>	<b>Abril</b>	<b>Maió</b>	<b>Junho</b>	<b>TOTAL</b>
Auxílio Saúde	0,00	308.128,14	159.798,25	283.548,25	283.168,25	285.788,25	R\$ 1.320.431,14
Auxílio Livro	0,00	0,00	2.007,72	6.229,28	8.630,15	3.468,53	R\$ 20.335,68
Material de Consumo	0,00	0,00	0,00	0,00	0,00	0,00	R\$ -
Passagens Aéreas	0,00	0,00	0,00	6.215,53	0,00	0,00	R\$ 6.215,53
Restit. de Depósitos Indevidos	0,00	1.353,88	65.284,25	1.944,66	4.364,26	1.922,63	R\$ 74.869,68
Adiantamento	0,00	0,00	20.000,00	0,00	0,00	0,00	R\$ 20.000,00
Convênio FESUDEPERJ	0,00	0,00	0,00	0,00	107.000,00	0,00	R\$ 107.000,00
Processamento de dados	0,00	502,84	0,00	1.508,52	502,84	0,00	R\$ 2.514,20
Assinaturas	0,00	28.113,08	524,40	1.048,80	34.668,34	7.034,40	R\$ 71.389,02
Cursos, Palestras, etc.	0,00	58.326,19	58.326,19	60.942,39	60.942,39	74.142,39	R\$ 312.679,55
Serviços Gráficos	0,00	0,00	0,00	0,00	0,00	0,00	R\$ -
Outras despesas	0,00	0,00	0,00	0,00	0,00	41.050,00	R\$ 41.050,00
<b>TOTAL DO CUSTEIO</b>	-	<b>396.424,13</b>	<b>305.940,81</b>	<b>361.437,43</b>	<b>499.276,23</b>	<b>413.406,20</b>	R\$ <b>1.976.484,80</b>

**DESPESAS DE INVESTIMENTO**

<b>DESPESA</b>	<b>Janeiro</b>	<b>Fevereiro</b>	<b>Março</b>	<b>Abril</b>	<b>Maió</b>	<b>Junho</b>	<b>TOTAL</b>
Material Permanente	0,00	0,00	0,00	0,00	0,00	0,00	R\$ -
Obras e Instalações	0,00	0,00	0,00	0,00	5.490,00	0,00	R\$ 5.490,00
<b>TOTAL DO INVESTIMENTO</b>	-	-	-	-	<b>5.490,00</b>	-	R\$ <b>5.490,00</b>

### Gráfico Comparativo - Outras Despesas de Custeio 1º SEMESTRE DE 2014





## 1. Da composição das despesas do 1º SEMESTRE DE 2014

### 1.1 Outras Despesas de Custeio

Da análise das despesas que compõe o período, tal como nos semestres anteriores, apenas algumas delas destacadas representam a maior parte do impacto no orçamento Institucional, as quais estão abaixo destacadas:

- **Encargos com Auxílio Saúde - 67%**
- **Cursos, Palestras, etc. - 16%**

Somadas, as referidas despesas totalizam **R\$ 1.633.110,69**, o que representa cerca de **83%** de todas as despesas do semestre.

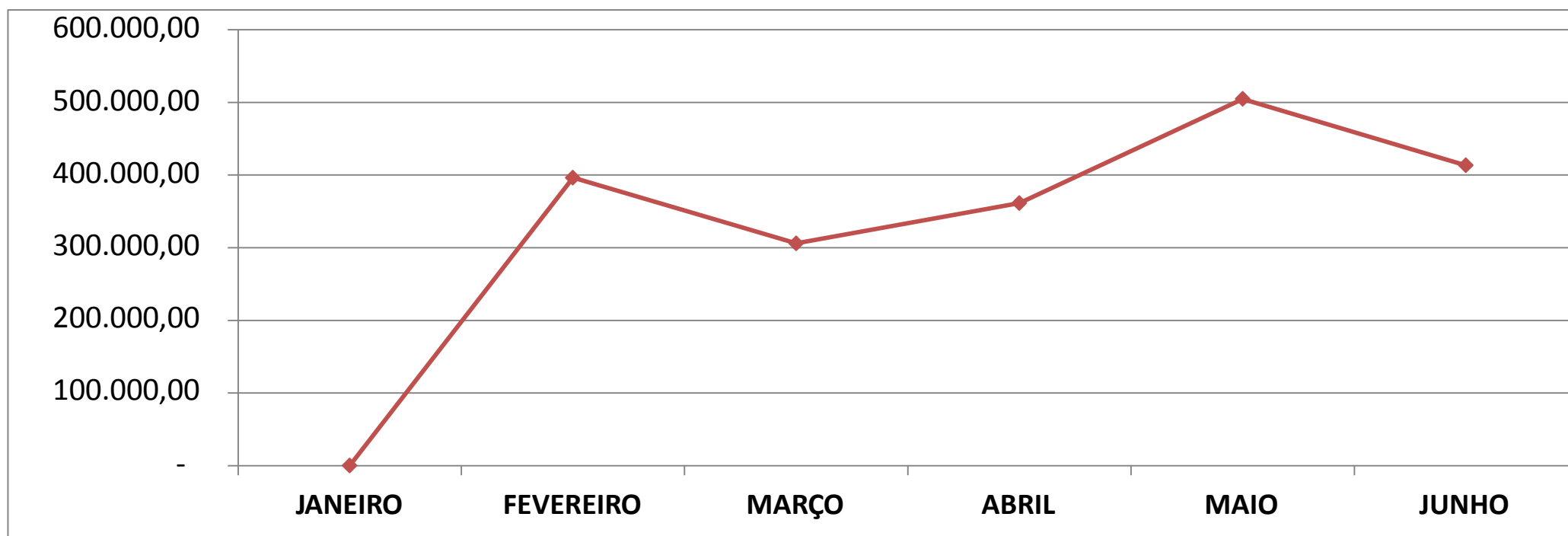
### 1.2 Despesas de Investimento

Foi realizada apenas uma despesa de investimento no semestre, o qual teve por objeto a aquisição de cadeiras para a biblioteca do CEJUR.

**DESPESAS CONSOLIDADAS DO 1º SEMESTRE DE 2014**

**EVOLUÇÃO MENSAL**

MÊS	VALOR
Janeiro	-
Fevereiro	396.424,13
Março	305.940,81
Abril	361.437,43
Maior	504.766,23
Junho	413.406,20
<b>TOTAL</b>	<b>1.981.974,80</b>



**Defensoria Pública do Estado do Rio de Janeiro**  
 PRESTAÇÃO DE CONTAS - 1º Semestre de 2014 – FUNDPERJ / CEJUR

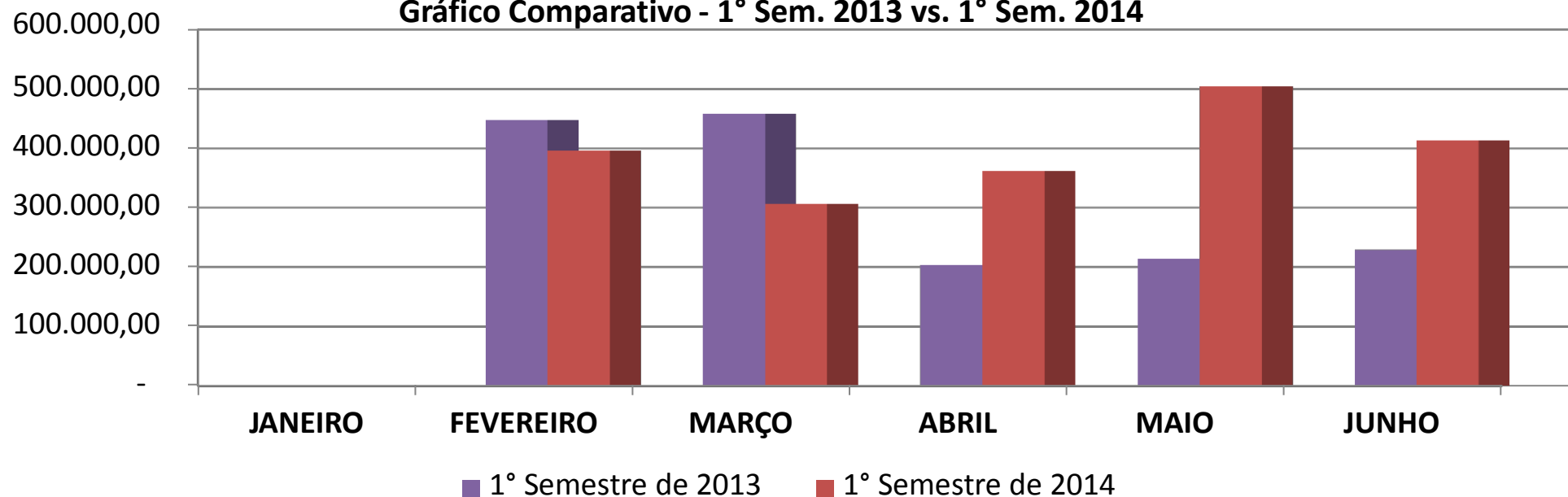
**DESPESAS CONSOLIDADAS - 1º SEMESTRE DE 2014**

**COMPARATIVO DESPESAS MENSIS - 1º SEMESTRE EXERCÍCIO DE 2013 vs. 1º SEMESTRE EXERCÍCIO DE 2014**

Despesas 1º Semestre 2013	
MÊS	VALOR
Janeiro	-
Fevereiro	447.839,56
Março	458.714,46
Abril	203.196,08
Maio	213.980,06
Junho	229.177,00
<b>TOTAL</b>	<b>1.552.907,16</b>

Despesas 1º Semestre 2014	
MÊS	VALOR
Janeiro	-
Fevereiro	396.424,13
Março	305.940,81
Abril	361.437,43
Maio	504.766,23
Junho	413.406,20
<b>TOTAL</b>	<b>1.981.974,80</b>

**Gráfico Comparativo - 1º Sem. 2013 vs. 1º Sem. 2014**



## 2. Da comparação entre as despesas dos 1º semestre de 2013 e do 1º semestre de 2014

Da análise do comparativo entre as despesas do 1º semestre de 2013 e do 1º semestre de 2014 percebemos um pequeno aumento no nível de despesas da ordem de **R\$ 429.067,64**, valores estes que representam percentualmente um **acréscimo de 27,6%** em relação ao 1º semestre de 2013.

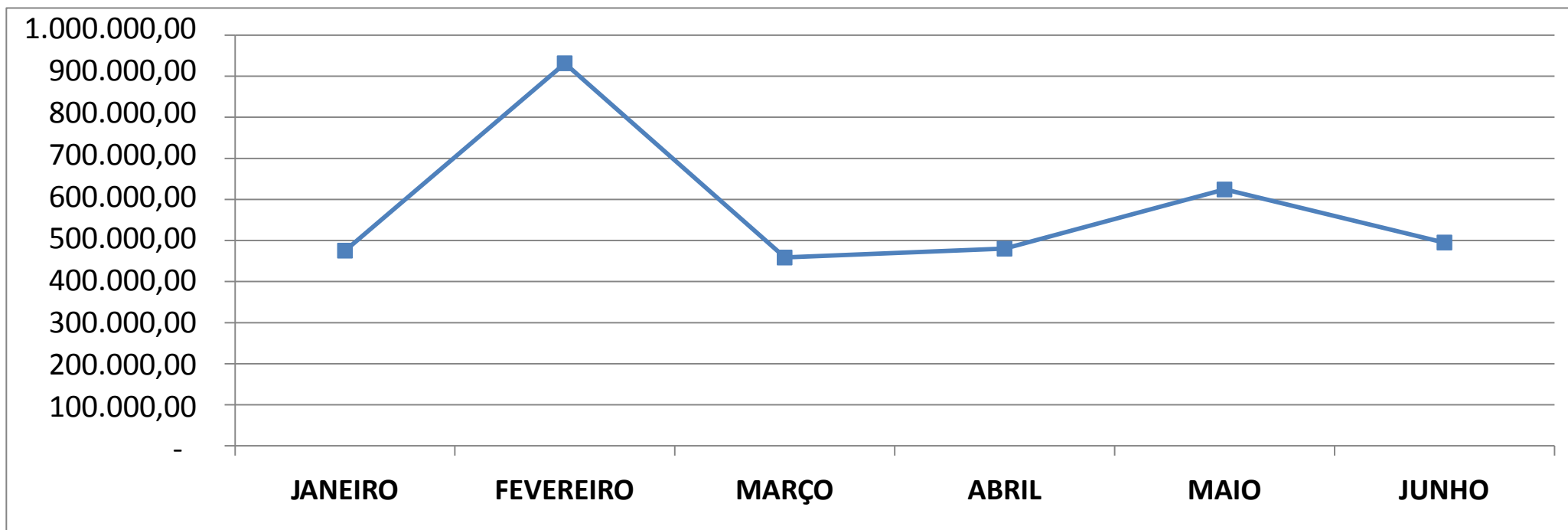
O fator mais importante que contribuiu para esse comportamento foi:

- Concessão de um reajuste de **73,9%** no valor do Auxílio Saúde, passando de **R\$230,00** para **R\$400,00** mensais;

RECEITAS CONSOLIDADAS - 1º SEMESTRE DE 2014

EVOLUÇÃO MENSAL

MÊS	VALOR
Janeiro	475.031,74
Fevereiro	931.255,85
Março	458.648,42
Abril	480.087,36
Maior	624.240,29
Junho	494.846,65
<b>TOTAL</b>	<b>3.464.110,31</b>



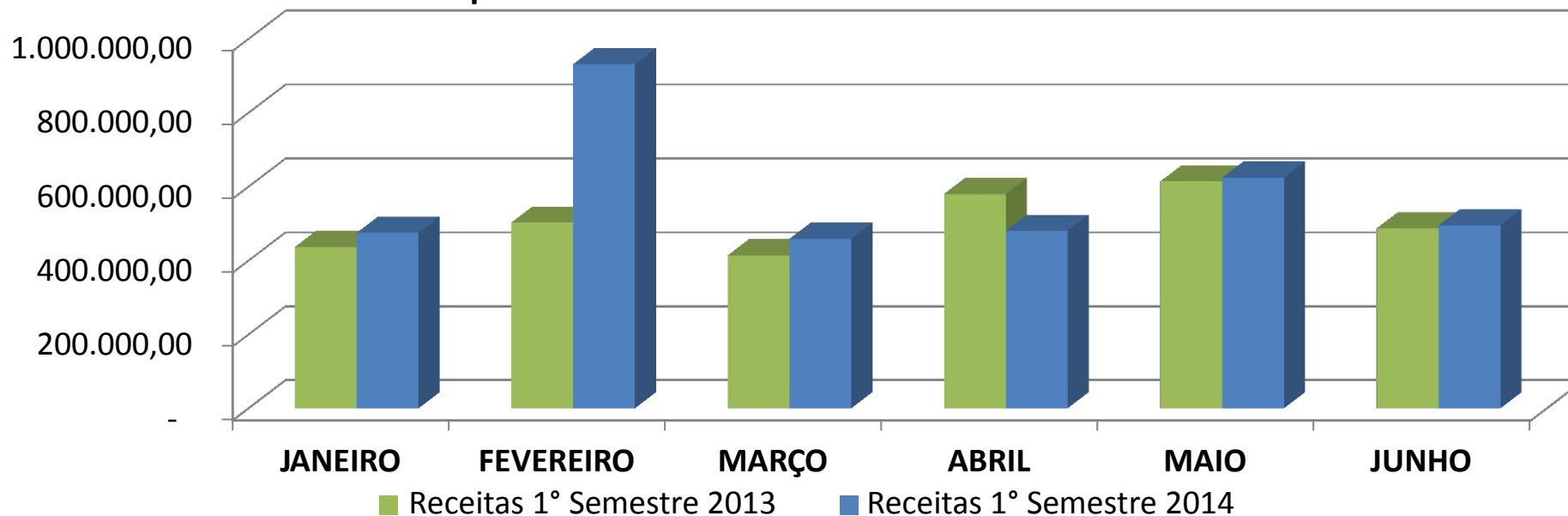
RECEITAS CONSOLIDADAS - 1º SEMESTRE DE 2014

COMPARATIVO RECEITAS MENSAIS - 1º SEMESTRE DE 2013 vs. 1º SEMESTRE DE 2014

Receitas 1º Semestre 2013	
MÊS	VALOR
Janeiro	436.726,96
Fevereiro	502.460,89
Março	413.609,38
Abril	579.958,53
Maio	613.913,80
Junho	487.126,53
<b>TOTAL</b>	<b>3.033.796,09</b>

Receitas 1º Semestre 2014	
MÊS	VALOR
Janeiro	475.031,74
Fevereiro	931.255,85
Março	458.648,42
Abril	480.087,36
Maio	624.240,29
Junho	494.846,65
<b>TOTAL</b>	<b>3.464.110,31</b>

Gráfico Comparativo Receitas - 1º Semestre 2013 vs. 1º Semestre 2014



### 3 – Das Receitas do 1º Semestre de 2014

#### 3.1 Da composição das receitas 1º Semestre de 2014

A receita efetivamente arrecada pelo CEJUR no 1º Semestre de 2014 totalizou **R\$ 3.464.110,31**, a qual foi constituída pelos seguintes valores:

- Receita Principal (honorários sucumbenciais) - **R\$ 2.995.501,55**
- Receita Financeira (aplicações financeiras) - **R\$ 468.608,76**

#### 3.2 Do comparativo entre as receitas do 1º Semestre de 2013 e do 1º Semestre de 2014

Em comparação com o 1º Semestre de 2013, os valores apurados no 1º Semestre de 2014 representam um **pequeno acréscimo de 14,2%** na arrecadação.

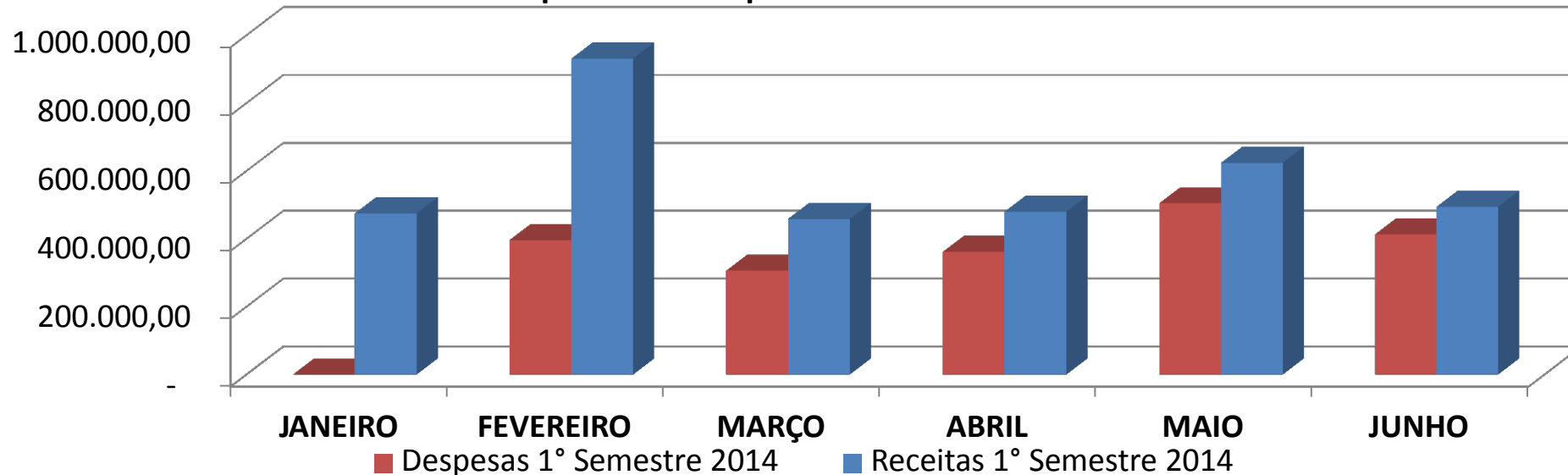
RESULTADO DO 1º SEMESTRE DE 2014

COMPARATIVO RECEITAS MENSAIS vs. DESPESAS MENSAIS

DESPESAS 1º SEMESTRE 2014	
MÊS	VALOR
Janeiro	-
Fevereiro	396.424,13
Março	305.940,81
Abril	361.437,43
Maio	504.766,23
Junho	413.406,20
<b>TOTAL</b>	<b>1.981.974,80</b>

RECEITAS 1º SEMESTRE 2014	
MÊS	VALOR
Janeiro	475.031,74
Fevereiro	931.255,85
Março	458.648,42
Abril	480.087,36
Maio	624.240,29
Junho	494.846,65
<b>TOTAL</b>	<b>3.464.110,31</b>

Gráfico Comparativo - Despesas Mensais vs. Receitas Mensais





#### 4 – Da comparação entre as despesas e as receitas no 1º Semestre de 2014

O quadro comparativo entre as despesas e as receitas exibe uma superação das receitas da ordem de **74,8%**, o que representa um **superávit de R\$1.482.135,51 no período**.

**Parte II – Prestação de Contas do Fundo  
Orçamentário Especial da Defensoria  
Pública do Estado do Rio de Janeiro –  
FUNDPERJ**

## INTRODUÇÃO

O Fundo Orçamentário Especial da Defensoria Pública do Estado do Rio Janeiro (FUNDPERJ) foi instituído pela Lei Estadual nº 4.664 de 14 de dezembro de 2005 e tem como finalidade complementar os recursos financeiros postos à disposição da Instituição para fazer frente às suas despesas de custeio e investimento.

Atualmente o FUNDPERJ, cuja receita principal é oriunda do percentual incidente sobre as custas e emolumentos extrajudiciais, é responsável por custear todas as despesas de custeio e de investimento realizadas pela Instituição, à exceção das despesas com pessoal que são custeadas com recursos do Tesouro Estadual.

Ao longo de sua existência o FUNDPERJ tem propiciado à Defensoria Pública chegar cada vez mais perto de sua efetiva autonomia financeira, fato que só não foi plenamente concretizado, mesmo com sua expressiva arrecadação, em razão de que tais valores ainda se mostram insuficientes para fazer frente às reais necessidades da Instituição, as quais vêm crescendo diariamente estimuladas tanto pela facilidade de acesso à justiça quanto pela maior consciência dos cidadãos dos seus direitos.

**DESPESAS DISCRIMINADAS - 1º SEMESTRE DE 2014**

**OUTRAS DESPESAS DE CUSTEIO**

	<b>Janeiro</b>	<b>Fevereiro</b>	<b>Março</b>	<b>Abril</b>	<b>Mai</b>	<b>Junho</b>	<b>TOTAL</b>
Diárias - FR 10	-	-	-	-	-	-	R\$ -
Combustíveis	-	-	12.317,16		-	56.528,10	R\$ 68.845,26
Passagens Aéreas	-	13.563,13	147.453,32	68.859,78	59.029,49	18.746,12	R\$ 307.651,84
Adiantamentos	-	-	36.000,00	8.000,00	3.084,71	4.000,00	R\$ 36.915,29
Material de Consumo	-	19.753,65	18.360,70	164.222,10	9.070,00	-	R\$ 211.406,45
Locação de Equipamentos	-	311.661,91	559.837,91	396.470,00	310.714,00	487.106,00	R\$ 2.065.789,82
Locação de Imóveis	-	255.384,35	1.063.465,22	722.416,26	1.092.384,12	612.664,91	R\$ 3.746.314,86
Locação de Veículos	-	57.612,16	57.612,16	57.612,16	57.612,16	61.691,83	R\$ 292.140,47
Serviços de Exame de DNA	-	41.765,42	27.879,06	24.702,31	10.224,76	19.252,19	R\$ 123.823,74
Serviços de Manutenção	-	600,00	600,00	947,91	2.147,91	212.449,39	R\$ 216.745,21
Serviços de Apoio Terceirizados	-	917.987,17	1.248.215,96	567.593,75	1.424.032,92	1.132.543,71	R\$ 5.290.373,51
Serviços Diversos	-	61.148,18	108.414,84	900,50	-	258.899,40	R\$ 427.561,92
Serviços de Transmissão de Dados	-	395.298,50	-	796.440,39	426.962,86	429.032,61	R\$ 2.047.734,36
Serviços de Telefonia	-	132.587,07	109.211,01	96.989,24	182.743,14	3.985,30	R\$ 525.515,76
Serviços de Correio	-	36.493,73	40.108,90	49.741,30	36.880,24	60.599,10	R\$ 223.823,27
Fornecimento de Eletricidade	-	82.770,24	10.780,40	229.949,31	106.374,33	62.263,81	R\$ 492.138,09
Fornecimento de Água	-	13.090,95	13.714,18	14.833,65	17.765,31	13.823,37	R\$ 73.227,46
Fornecimento de Gás	-	-	-	-	-	-	R\$ -
Bolsa Auxílio Estagiários	798.650,49	37.749,59	1.754.007,27	9.130,33	900.651,38	903.880,60	R\$ 4.404.069,66
Benefícios Servidores	60.799,90	536.980,95	256.400,60	258.954,58	480.624,35	628.389,81	R\$ 2.222.150,19
Encargos Tributários	-	1.344,66	-	6,48	9.247,78	2.490,03	R\$ 13.088,95
Despesas de Exercícios Anteriores	-	29.129,46	-	342.046,08	447.851,60	21.810,00	R\$ 840.837,14
<b>TOTAL DO CUSTEIO</b>	<b>859.450,39</b>	<b>2.944.921,12</b>	<b>5.464.378,69</b>	<b>3.808.015,13</b>	<b>5.571.231,64</b>	<b>4.982.156,28</b>	<b>23.630.153,25</b>

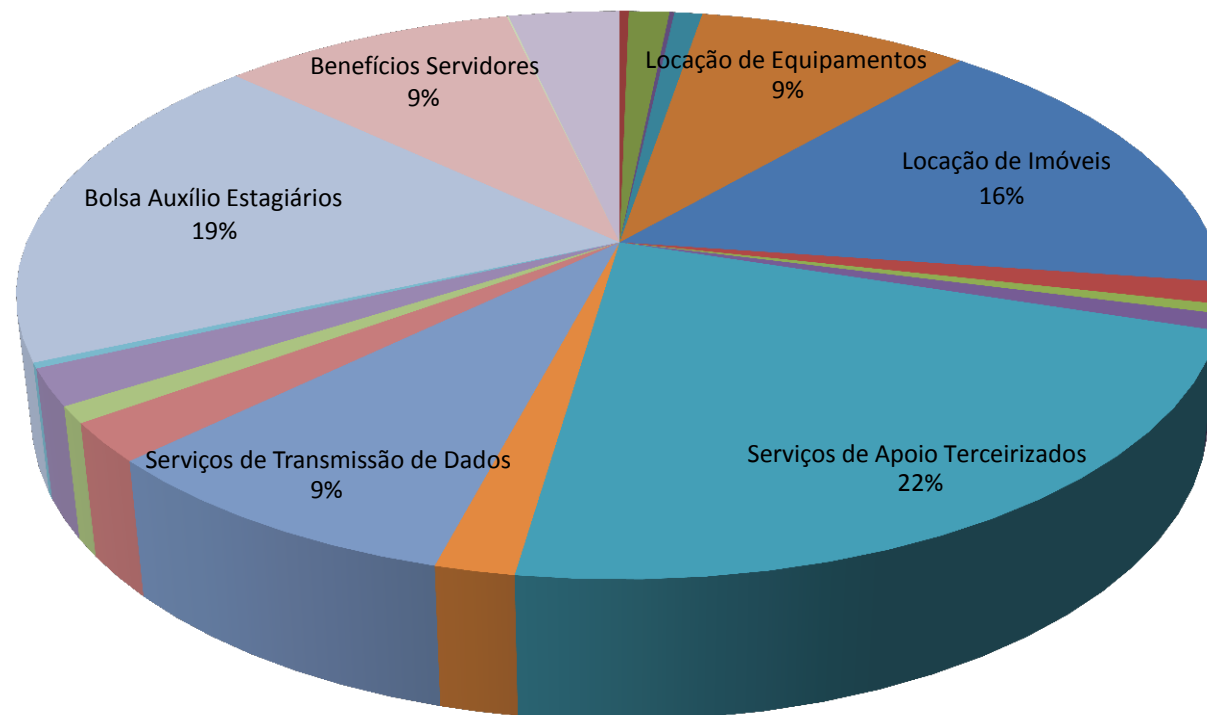
**DESPESAS DISCRIMINADAS - 1º SEMESTRE DE 2014****DESPESAS DE INVESTIMENTO**

	<b>Janeiro</b>	<b>Fevereiro</b>	<b>Março</b>	<b>Abril</b>	<b>Maió</b>	<b>Junho</b>	<b>TOTAL</b>
Imóveis	-	233.835,06	-	-	-	-	R\$ 233.835,06
Material Permanente	-	-	-	-	-	-	R\$ -
Obras e Instalações	-	-	-	764.046,04	5.517,85	151.452,13	R\$ 921.016,02
<b>TOTAL DO INVESTIMENTO</b>	-	<b>233.835,06</b>	-	<b>764.046,04</b>	<b>5.517,85</b>	<b>151.452,13</b>	R\$ <b>1.154.851,08</b>

**RESTOS A PAGAR 2013 (PROCESSADOS E NÃO PROCESSADOS - RPP/RPNP)****RPP E RPNP**

	<b>Janeiro</b>	<b>Fevereiro</b>	<b>Março</b>	<b>Abril</b>	<b>Maió</b>	<b>Junho</b>	<b>TOTAL</b>
Restos a Pagar 2013	2.164.503,77	617.580,61	-	-	-	-	R\$ 2.782.084,38

## Gráfico Comparativo - Outras Despesas de Custeio 1º Semestre de 2014



- Diárias - FR 10
- Adiantamentos
- Locação de Imóveis
- Serviços de Manutenção
- Serviços de Transmissão de Dados
- Fornecimento de Eletricidade
- Bolsa Auxílio Estagiários
- Despesas de Exercícios Anteriores
- Combustíveis
- Material de Consumo
- Locação de Veículos
- Serviços de Apoio Terceirizados
- Serviços de Telefonia
- Fornecimento de Água
- Benefícios Servidores
- Passagens Aéreas
- Locação de Equipamentos
- Serviços de Exame de DNA
- Serviços Diversos
- Serviços de Correio
- Fornecimento de Gás
- Encargos Tributários

## 1. Da composição das despesas do 1º SEMESTRE DE 2014

### 1.1 Outras Despesas de Custeio

Da análise das despesas que compõe o período, tal como nos semestres anteriores, apenas algumas delas destacadas representam a maior parte do impacto no orçamento Institucional, as quais estão abaixo destacadas:

- **Locação de Equipamentos** - Impressoras, Copiadoras e Computadores (9%);
- **Locação de Imóveis** - Locações Diversas na Capital e no Estado, Cessão de Uso e Locação de Vagas de Garagem Menezes Cortes (16%);
- **Serviços de Apoio Terceirizados** - Apoio Técnico (Engenharia), Motoristas, Copeiras, Recepcionistas, Vigilantes, Asseio e Limpeza (22%);
- **Serviços de Transmissão de Dados** - Acesso a Internet (INFOVIA e Vivo) (9%);
- **Bolsa Auxílio Estagiários** (19%);
- **Benefícios Servidores** - vale-alimentação/refeição e vale-transporte (9%).

Somadas, as referidas despesas totalizam **R\$19.776.432,40**, o que representa cerca de **84%** de todas as despesas do semestre.

Embora não constem das contas apresentadas, foi executado o valor de **R\$ 222.515,79** relativo ao pagamento de diárias de defensores e servidores, utilizando como fonte de recursos o **Tesouro Estadual**. Tal ação representa uma economia expressiva ao FUNDPERJ.

Quanto aos valores apresentados separadamente no item "Restos a Pagar 2013", importante ressaltar que estes pertencem ao exercício de 2013 e são demonstrados no presente relatório apenas por apresentarem efeitos financeiros no presente exercício.

### 1.2 Despesas de Investimento

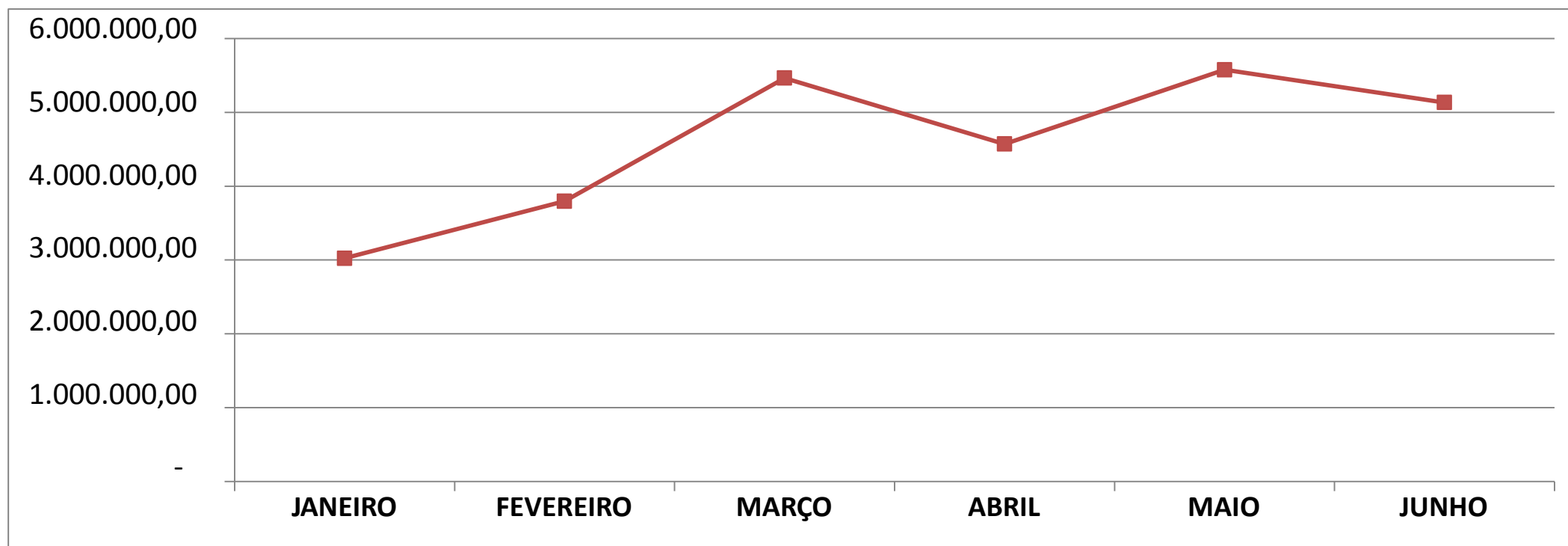
Da análise das despesas de investimento no período verifica-se a execução do valor de **R\$ 1.154.851,08**, dos quais destacamos o pagamento de **R\$921.016,02** relativos a continuidade da construção da Sede da DPGE na Comarca de Duque de Caxias (até junho/2014 as despesas executadas somavam **39% do total da obra**).

Destacamos também o valor de **R\$233.835,06** referente a desapropriação de Imóvel da Comarca de Saquarema.

## DESPESAS CONSOLIDADAS DO 1º SEMESTRE DE 2014

### EVOLUÇÃO MENSAL

MÊS	VALOR
Janeiro	3.023.954,16
Fevereiro	3.796.336,79
Março	5.464.378,69
Abril	4.572.061,17
Maior	5.576.749,49
Junho	5.133.608,41
<b>TOTAL</b>	<b>27.567.088,71</b>





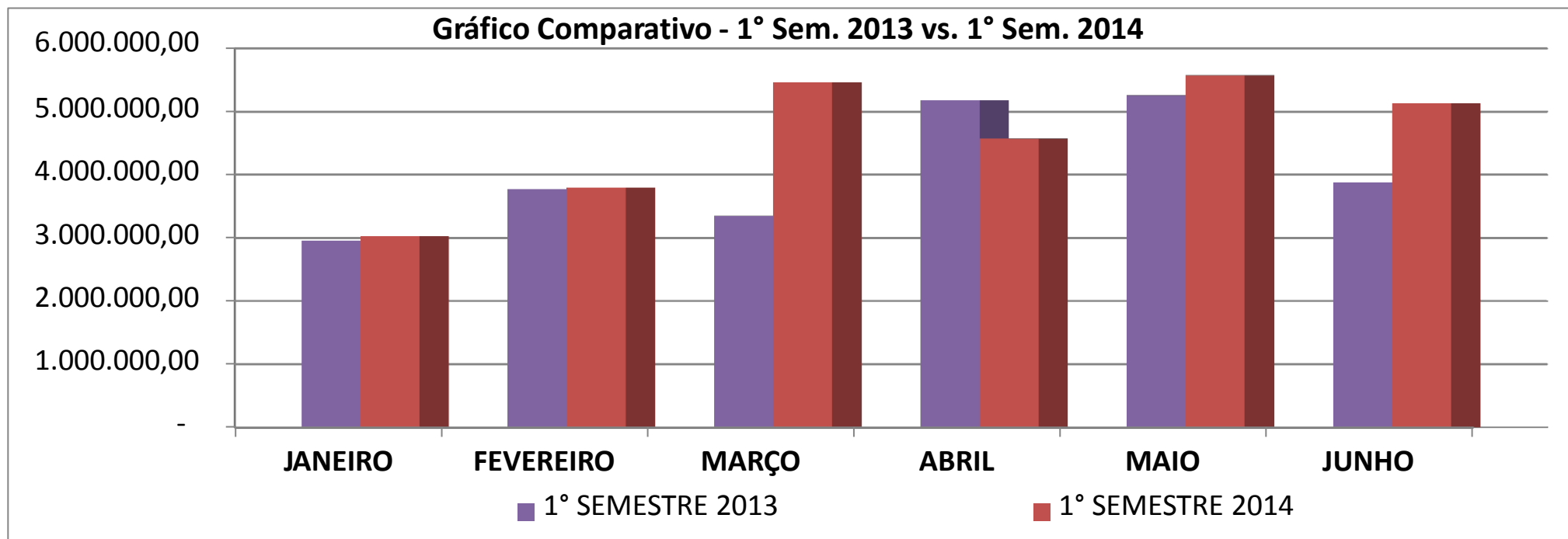
**DESPESAS CONSOLIDADAS - 1º SEMESTRE DE 2014**

**COMPARATIVO DESPESAS MENSAS - 1º SEMESTRE EXERCÍCIO DE 2013 vs. 1º SEMESTRE EXERCÍCIO DE 2014**

Despesas 1º Semestre 2013	
MÊS	VALOR
Janeiro	2.955.253,05
Fevereiro	3.775.687,94
Março	3.352.014,28
Abril	5.180.605,68
Maior	5.257.706,16
Junho	3.883.442,92
<b>TOTAL</b>	<b>24.404.710,03</b>

Despesas 1º Semestre 2014	
MÊS	VALOR
Janeiro	3.023.954,16
Fevereiro	3.796.336,79
Março	5.464.378,69
Abril	4.572.061,17
Maior	5.576.749,49
Junho	5.133.608,41
<b>TOTAL</b>	<b>27.567.088,71</b>

**Gráfico Comparativo - 1º Sem. 2013 vs. 1º Sem. 2014**



## 2. Da comparação entre as despesas do 1º semestre de 2013 e do 1º semestre de 2014

Da análise do comparativo entre as despesas do 1º semestre de 2013 e do 1º semestre de 2014 percebemos um acréscimo no nível de despesas da ordem de **R\$ 3.162.378,68**.

Entretanto, quase 36,5% desse valor foi aplicado em investimentos, sendo o restante decorrente dos reajustes naturais de contratos contínuos, bem como em razão de alguns acréscimos de despesas assumidos, necessários a manutenção das atividades:

**Vigilância** - acréscimo de R\$ 80.000,00 mensais;

**Apoio Técnico** - acréscimo de R\$ 100.000,00 mensais;

**Motoristas** - acréscimo de R\$ 16.000,00 mensais;

**Locação de Imóvel na Rua Sete de Setembro, Centro/RJ** - acréscimo de R\$ 108.000,00 mensais;

**Serviços de Transmissão de Dados** - acréscimo de R\$ 40.000,00 mensais.

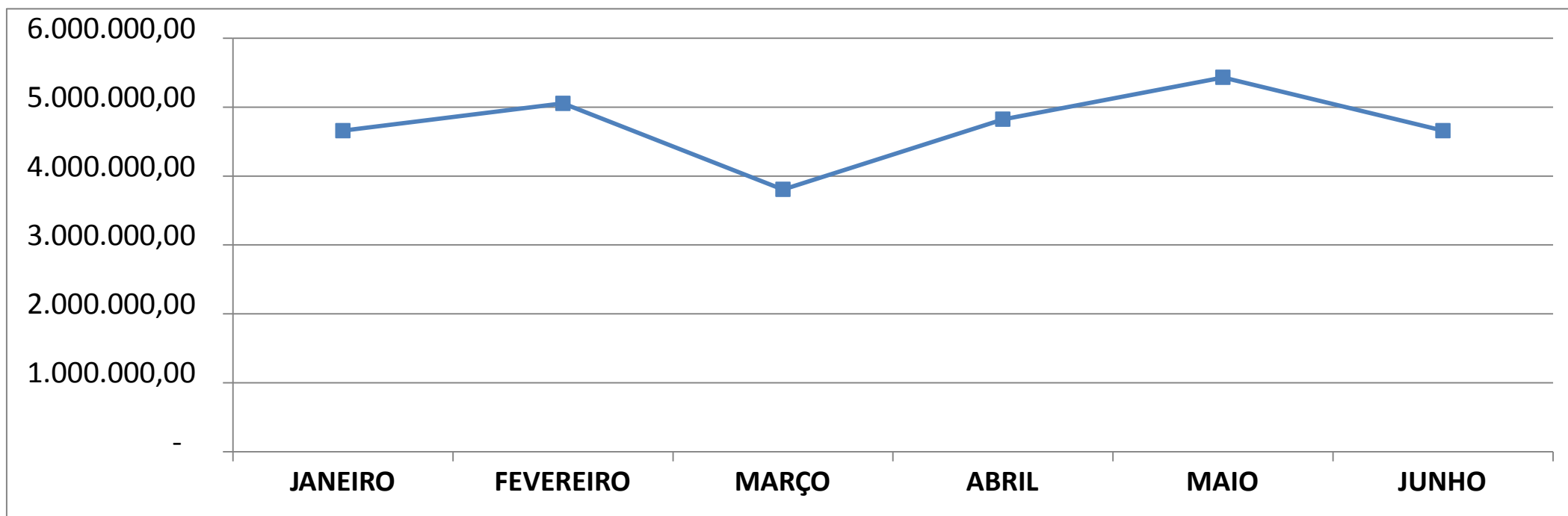
**Benefícios Servidores** - acréscimo de R\$ 20.000,00 mensais.

**Renovação da Licença Firewal** - acréscimo de R\$ 190.000,00 mensais.

RECEITAS CONSOLIDADAS - 1º SEMESTRE DE 2014

EVOLUÇÃO MENSAL

MÊS	VALOR
Janeiro	4.658.730,68
Fevereiro	5.054.842,85
Março	3.804.594,53
Abril	4.823.314,31
Mai	5.431.351,83
Junho	4.658.229,03
<b>TOTAL</b>	<b>28.431.063,23</b>



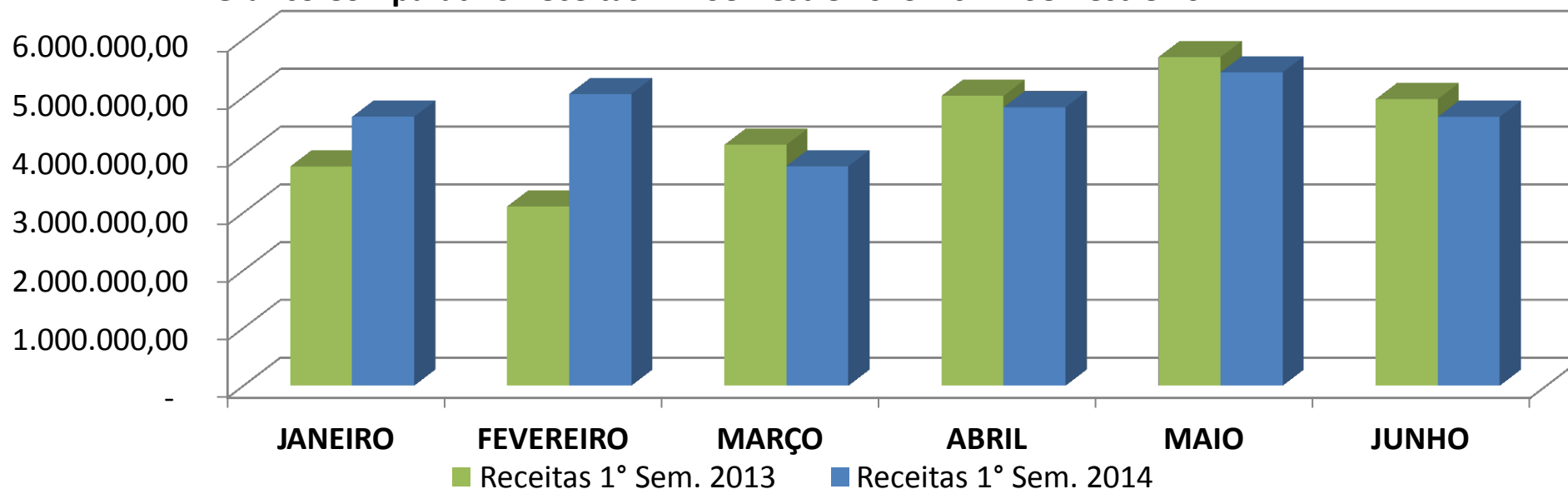
RECEITAS CONSOLIDADAS - 1º SEMESTRE DE 2014

COMPARATIVO RECEITAS MENSAIS - 1º SEMESTRE DE 2013 vs. 1º SEMESTRE DE 2014

Receitas 1º Semestre 2013	
MÊS	VALOR
Janeiro	3.795.626,86
Fevereiro	3.106.204,40
Março	4.173.058,33
Abril	5.020.273,86
Maiο	5.695.581,65
Junho	4.963.884,37
<b>TOTAL</b>	<b>26.754.629,47</b>

Receitas 1º Semestre 2014	
MÊS	VALOR
Janeiro	4.658.730,68
Fevereiro	5.054.842,85
Março	3.804.594,53
Abril	4.823.314,31
Maiο	5.431.351,83
Junho	4.658.229,03
<b>TOTAL</b>	<b>28.431.063,23</b>

Gráfico Comparativo Receitas - 1º Semestre 2013 vs. 1º Semestre 2014



### 3 – Das Receitas do 1º Semestre de 2014

#### 3.1 Da composição das receitas 1º Semestre de 2014

A receita efetivamente arrecada pelo FUNDPERJ no 2º Semestre de 2013 totalizou **R\$28.413.216,73**, a qual foi constituída pelos seguintes valores:

- Receita Principal (custas e emolumentos) - **R\$ 27.592.300,79**
- Receita Financeira (aplicações financeiras - **R\$ 691.586,40**
- Outras Receitas - **R\$ 129.329,54**

#### 3.2 Do comparativo entre as receitas do 1º Semestre de 2013 e do 1º Semestre de 2014

Em comparação com o 1º Semestre de 2013, os valores apurados no 1º Semestre de 2014 representam um **pequeno acréscimo de 6,2%** na arrecadação.

Tal incremento de arrecadação foi impulsionado tanto pela correção da UFIR/RJ quanto pelo pequeno acréscimo de demanda dos serviços judiciais e extrajudiciais, os quais são verificados naturalmente todos os anos.

Além disso contribui para o resultado a assinatura do Termo de Cooperação nº 003/204/2014 entre a Defensoria e o Tribunal de Justiça do Estado, publicado em 09 de abril de 2014, o qual teve como objetivo reduzir o percentual de contrapartida dos serviços prestados pelo Tribunal de 10% para 5% do arrecadado até dezembro de 2014.

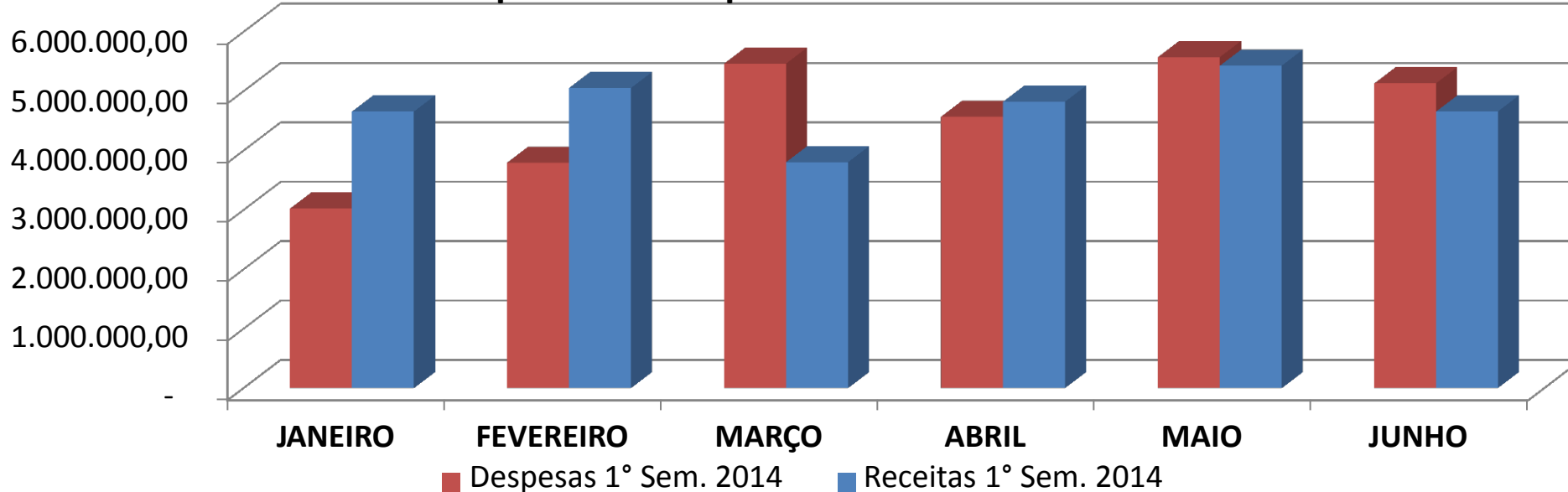
RESULTADO DO 1º SEMESTRE DE 2014

COMPARATIVO RECEITAS MENSAIS vs. DESPESAS MENSAIS

DESPESAS 1º SEMESTRE 2014	
MÊS	VALOR
Janeiro	3.023.954,16
Fevereiro	3.796.336,79
Março	5.464.378,69
Abril	4.572.061,17
Maior	5.576.749,49
Junho	5.133.608,41
<b>TOTAL</b>	<b>27.567.088,71</b>

RECEITAS 1º SEMESTRE 2014	
MÊS	VALOR
Janeiro	4.658.730,68
Fevereiro	5.054.842,85
Março	3.804.594,53
Abril	4.823.314,31
Maior	5.431.351,83
Junho	4.658.229,03
<b>TOTAL</b>	<b>28.431.063,23</b>

Gráfico Comparativo - Despesas Mensais vs. Receitas Mensais

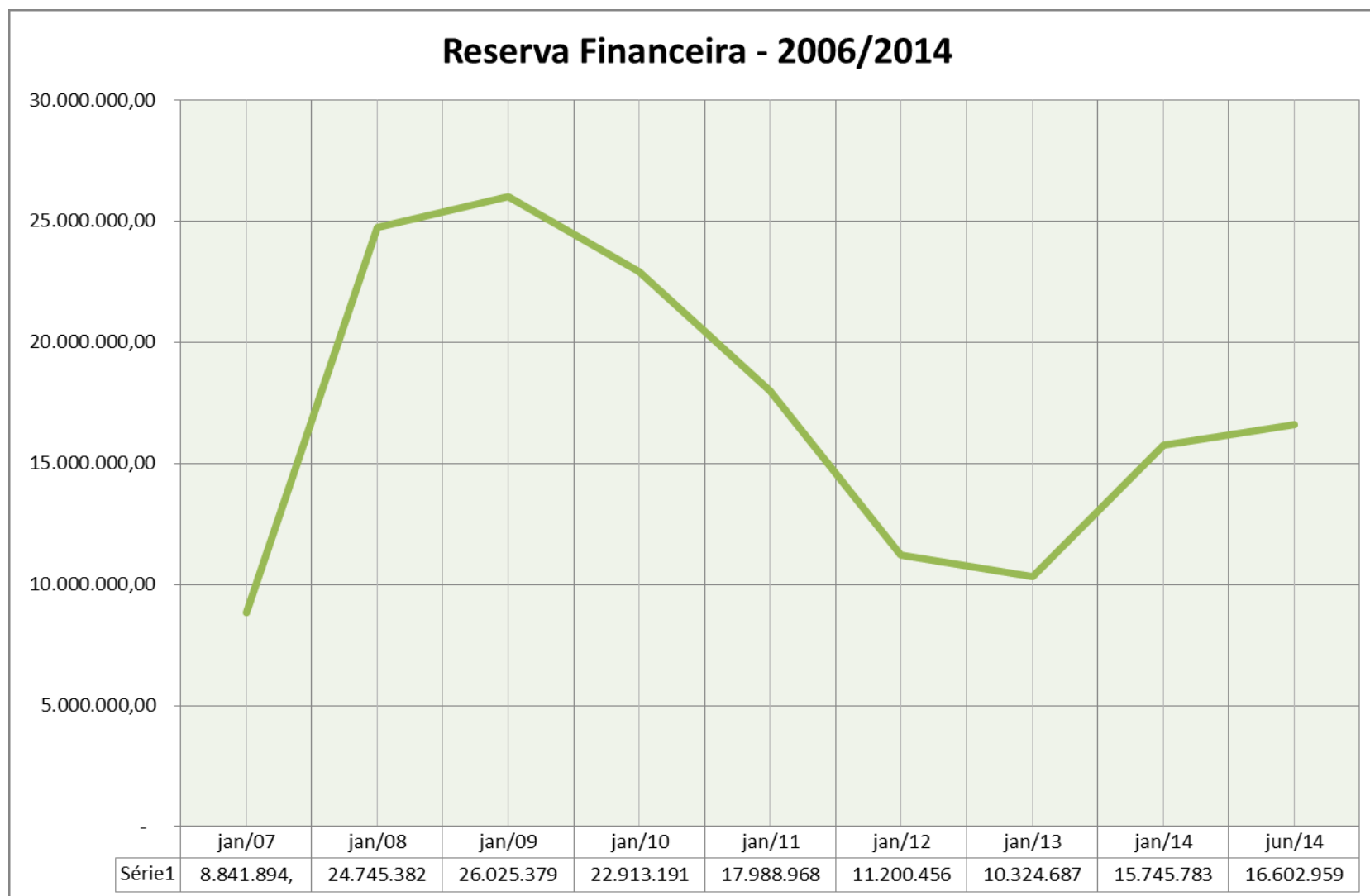


#### 4 – Da comparação entre as despesas e as receitas no 1º Semestre de 2014

O quadro comparativo entre as despesas e as receitas exibe uma superação das receitas da ordem de **3,13%**, o que representa um **superávit de R\$ 863.974,52** no período.

DADOS CONSOLIDADOS SOBRE A RESERVA FINANCEIRA

Reserva Financeira - 2006/2014



**Defensoria Pública do Estado do Rio de Janeiro**  
 PRESTAÇÃO DE CONTAS - 1º Semestre de 2014 – FUNDPERJ / CEJUR



## COMENTÁRIOS GERAIS SOBRE A RESERVA NO PERÍODO

A análise do quadro anterior dá conta da evolução das reservas financeiras acumuladas pelo FUNDPERJ desde a sua instituição no ano de 2006. Dentre as leituras possíveis, a que a reserva teve seu pico em 2009, adentrando em uma curva decedente até 2012, quando teve a tendência alterada para uma curva ascendente.

## COMENTÁRIOS SOBRE A RESERVA NO PERÍODO 2012 - 2014

Especificamente no período de 2012-2014 destacamos a reversão da curva decrescente, a qual foi fruto de um esforço de planejamento e da adoção das medidas administrativas necessárias à racionalização das despesas.

Assim, podemos afirmar que mesmo com todos os dispêndios efetuados ao longo do período, o valor existente em junho de 2014 é ainda muito próximo ao verificado na reserva financeira em janeiro de 2012, conforme detalhado a seguir (considerando inclusive os provisionamentos necessários).

Valor em janeiro em 2012	R\$	11.200.456,00
Valor em junho de 2014	R\$	16.602.959,00

### PROVISIONAMENTOS

1. Infornova Ambiental	R\$	1.296.884,99
2. Infornova Ambiental	R\$	453.591,16
3. Facility Segurança	R\$	733.416,41
4. Finalização Sede Duque de Caxias	R\$	2.456.308,09
5. Desapropriação Santa Cruz	R\$	635.442,00

<b>Saldo Real Junho/2014</b>	<b>R\$</b>	<b>11.027.316,35</b>
------------------------------	------------	----------------------